

# スワンププロジェクトアプリのインストール方法について


Android : Playストア ecotopia で検索 → 下記アプリをインストール (入手)  
iPhone : Appleストア ecotopia で検索



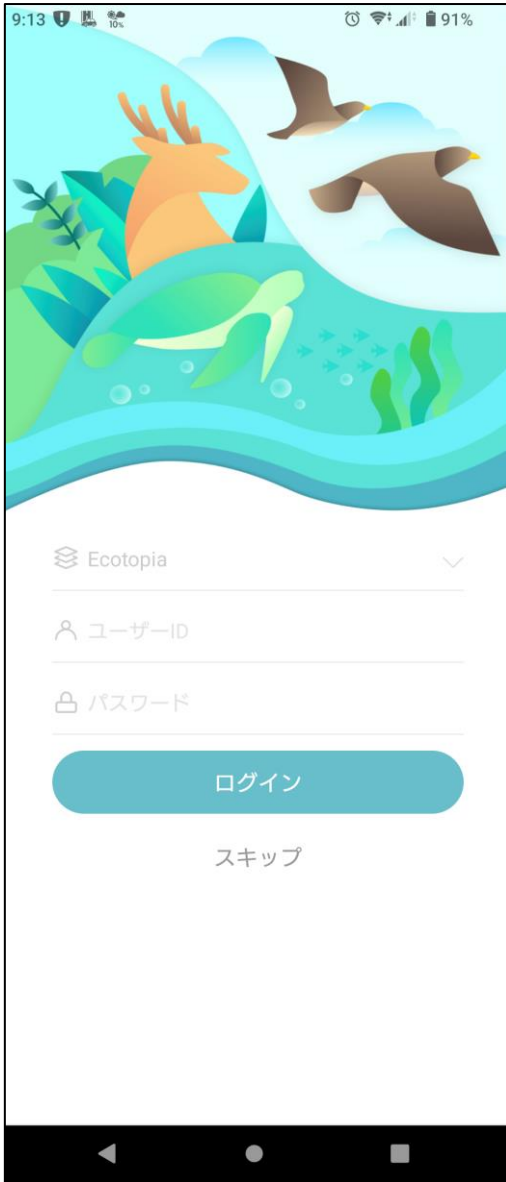
Android Google



iPhone ios



次ページ  
(裏)



アプリを開き

ユーザーID      SwanEyes

パスワード      SwanEyes

**SwanEyes**

赤丸は半角大文字    他は半角小文字

でログインする

# ホーム画面が開きます

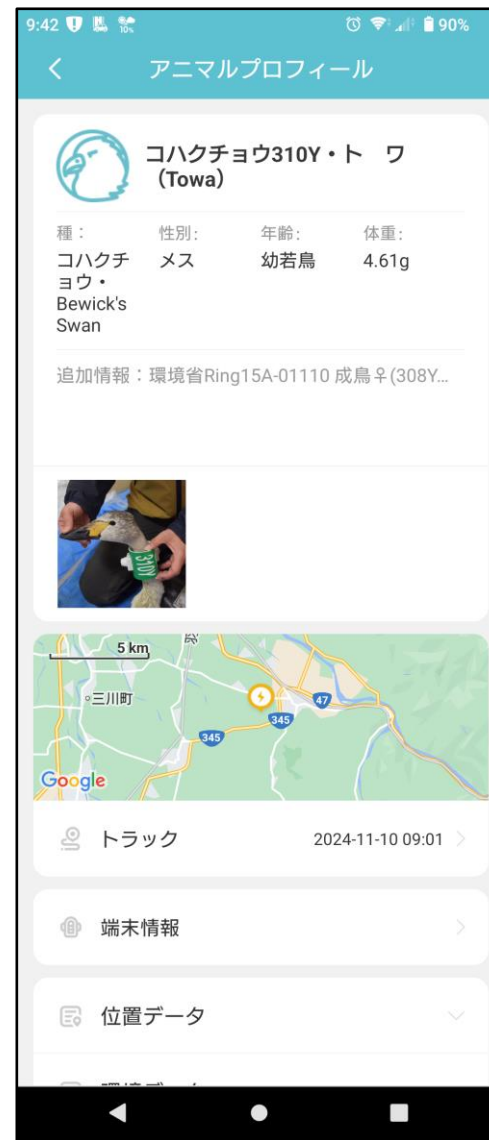


見たいハクチョウ  
をクリック

例として  
トワを選択

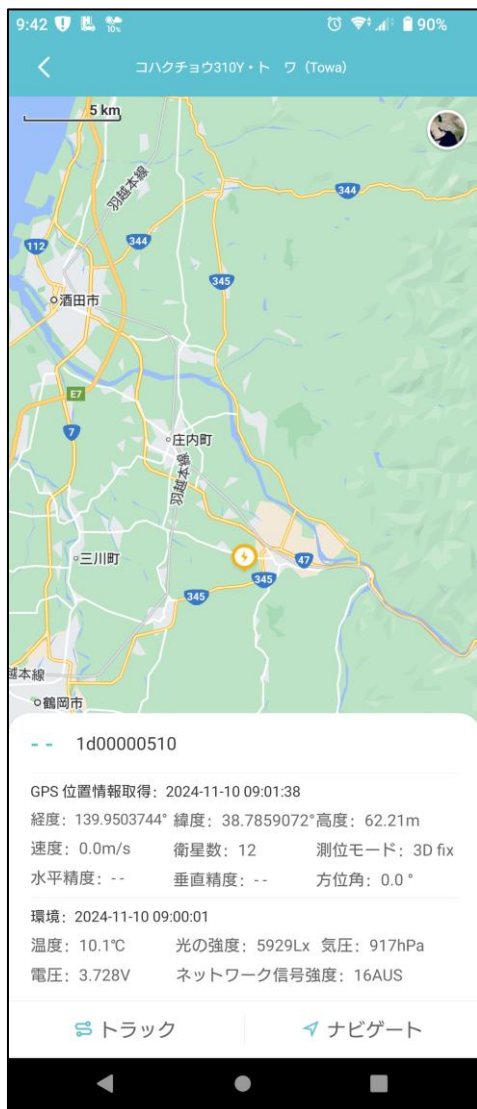
⇒トワのページへ

**位置情報**は中央の地図  
をクリックする。

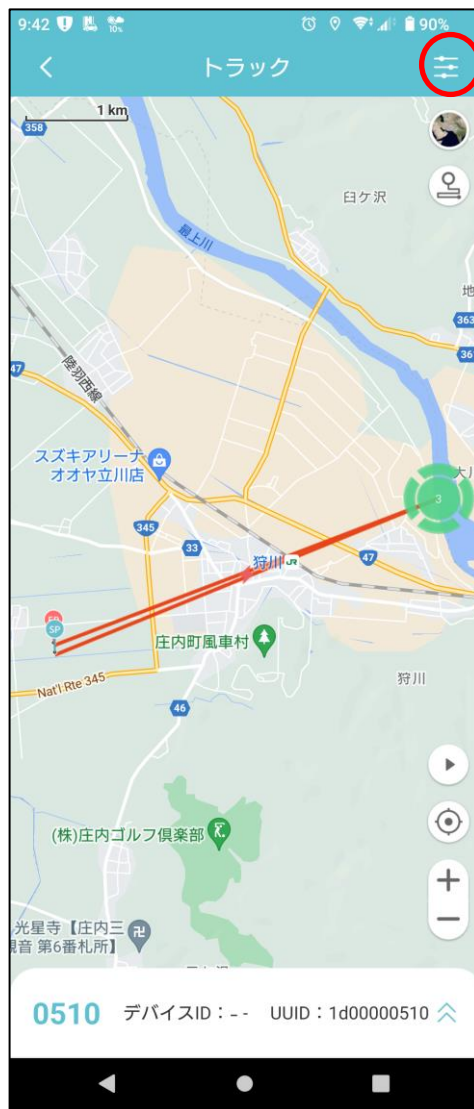


キャッシュについて聞かれる  
場合はOKしてホーム画面へ

地図クリックで最終  
データ位置を表示  
下記に時間等



トラックをクリックで軌跡  
を表示



軌跡の表示は  
赤丸部分の設定  
出来ます



# ホーム画面が開きます

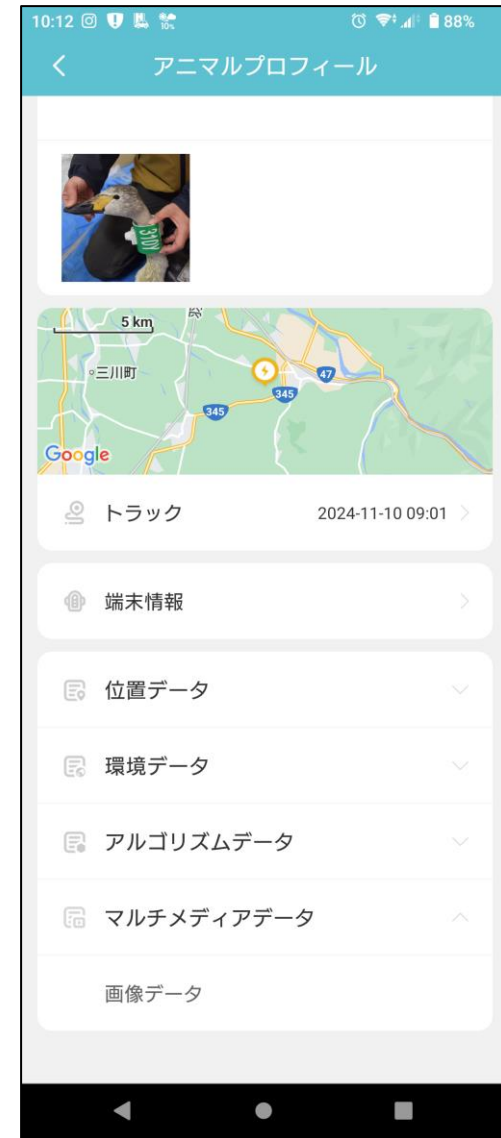


見たいハクチョウ  
をクリック

例として  
トワを選択

⇒トワのページへ

**画像情報は**  
マルチメディアデータ  
画像データ  
をクリックする。



キャッシュについて聞かれる  
場合はOKしてホーム画面へ

10:13 画像データ

2024-11-03 から 2024-11-04

収集時間	画像アップロード状態
2024-11-04 17:00:09	アップロード完了
2024-11-04 17:00:04	アップロード完了
2024-11-04 09:00:12	アップロード完了
2024-11-04 09:00:04	アップロード完了
2024-11-04 07:00:03	アップロード完了
2024-11-04 06:59:55	アップロード完了
2024-11-03 17:00:09	アップロード完了

データ一覧が  
出ますので  
日付部分をク  
リックすると開  
きます。

基本は同じ時間  
に左右の2枚

故障のため  
データがないの  
もあります

10:13 画像詳細



画像情報

- アップロード開始時刻 ②  
2024-11-04 17:11:54
- 最終アップロード時刻 ②  
2024-11-04 17:12:07
- 収集時刻  
2024-11-04 17:00:09
- ファイル名  
20241104\_080000\_Delay+9s\_1024x768\_Cam01\_00.jp  
g
- サイズ  
23.8KB
- 形式  
JPG
- 解像度  
1024\*768
- カメラ  
1
- デバイスファームウェアバージョン  
0